

## SCRUTINI INTERMEDI SCUOLA PRIMARIA


In questa guida si intende descrivere nel dettaglio i passaggi operativi che i docenti della scuola primaria devono effettuare ai fini dello svolgimento dello scrutinio intermedio.

Nella prima fase il singolo docente valuta gli obiettivi per le proprie discipline di insegnamento. Arrivati al momento dello scrutinio, il coordinatore che ha accesso a tutte le discipline, apporta le modifiche, compila il giudizio del comportamento e il giudizio globale, compila il verbale.


### CARICAMENTO DELLE PROPOSTE

Accedere su Argo DidUP e dal menù *Scrutini* -> *Giudizi* scegliere la classe e fare un clic su *1Q – I PERIODO INTERMEDIO* del quadro *OB1/2/3/4/5 Rilevazione Apprendimenti*

▼  **OB3 - Rilevazione Apprendimenti TERZE**

 **1Q - I PERIODO INTERMEDIO**

 **SF - SCRUTINIO FINALE**

 **2T - II PERIODO INTERMEDIO**



Verrà visualizzato l'elenco degli alunni con le materie di insegnamento del docente.

Fare un clic sul nome dell'alunno per procedere al caricamento.

Prima di procedere alla valutazione il docente ha la possibilità di visualizzare le valutazioni, riferite

alla disciplina, inserite nel corso del quadrimestre dalla funzione

**Riepilogo valutazioni**

Alunno: **BUSCEMA SOFIA** **5**

Indietro

Salva

Classe: 3A 24 ore SEDE CENTRALE PRIMARIA

Riquadro: OB3 - Rilevazione Apprendimenti TERZE - Periodo: 1Q - I PERIODO INTERMEDIO

Quadro: GEO - GEOGRAFIA


**6**

**Riepilogo valutazioni**


OBIETTIVO DI AP...	DEFINIZIONE OBI...	LIVELLO RAGGIUNTO	DEFINIZIONE DEL LIVELLO	VALUT.
OB1 - Orientamento	Orientarsi nello spazio utilizzando punti di riferimento in modo corretto e consapevole	<b>2</b> 1 - AVANZATO	<b>3</b>	<b>1</b>
OB2 - Linguaggio della geo-graficità	Leggere ed interpretare dati e carte	2 - INTERMEDIO		
OB3 - Paesaggio e sistema territoriale	Conoscere e organizzare i contenuti	3 - BASE		

Giudizio Descrittivo per Disciplina

**4**

Cliccando sull'icona  (1) è invece possibile visualizzare le valutazioni riferite al singolo obiettivo inserite nel quadrimestre.

Nella schermata vengono visualizzati gli obiettivi di apprendimento della disciplina. Per ciascun obiettivo è possibile scegliere il *Livello raggiunto* (2). La *Definizione del livello* (3) è un campo facoltativo dove il docente ha la possibilità di scrivere del testo. Nella parte inferiore è presente il *Giudizio Descrittivo per Disciplina* (4), un ulteriore campo facoltativo in cui scrivere del testo. Il testo inserito nella *Definizione del livello* e nel *Giudizio Descrittivo per Disciplina* verrà riportato nella scheda di valutazione.

Completato l'inserimento delle proposte di valutazione cliccare su  e dalla freccia (5) passare all'alunno successivo.

Tramite la tendina è possibile cambiare la materia (6).

**Le proposte di voto sono modificabili sino al momento dello scrutinio.**

### CARICAMENTO DELLE PROPOSTE PER LA MATERIA DI RELIGIONE

Il **docente di religione** effettua il caricamento del giudizio dalla funzione *Scrutini -> Caricamento voti*. Scegliere la classe ed il periodo *PRIMO QUADRIMESTRE*, spuntare opzione *Solo Voti*.

Cliccare su   
Verrà visualizzato l'elenco degli alunni

3A 24 ore SEDE CENTRALE PRIMARIA

Periodo: PRIMO QUADRIMESTRE

☒ Escludi Ritirati ☐ Evidenzia voti Insuff. ☐ Colora Tabellone

ALUNNO	DATA NASCITA	RELI...		
		O		
BELLINI ELENA	15/11/2013			
BURGIO JACQUELINE	05/11/2013			

Facendo un clic sulla descrizione della materia si aprirà una nuova finestra per l'inserimento del **VOTO**, e **GIUDIZIO SINTETICO**

Classe: 3A 24 ore SEDE CENTRALE PRIMARIA

Periodo: PRIMO QUADRIMESTRE - Materia: RELIGIONE

ALUNNO	DATA NASC...	ORALE	GIUDIZIO SINTETICO	
BELLINI ELENA	15/11/2013	<input type="text"/>		
BURGIO JACQUELINE	05/11/2013	<input type="text"/>		

I campi potranno essere editati manualmente oppure importati dal registro elettronico tramite la funzione *Azioni -> Importa Voti dal Registro Elettronico*

Indietro Salva Azioni ▼

Importa Voti dal Registro Elettronico

Lista Voti

Nella finestra verrà richiesto l'intervallo temporale e le tipologie di voti da considerare.

Materia: ITALIANO

Indietro

Importa

Classe: 3A TEMPO ORDINARIO SEDE CENTRALE MEDIE (MX01) - Periodo: PRIMO QUADRIMESTRE

Periodo dal: 01/09/2021 al: 31/01/2022

☒ Utilizza Voti Registro del Professore

☒ Utilizza Voti Registro Conoscenze/Abilità

DISTRIBUZIONE CALCOLO NEI VOTI PREVISTI PER LA MATERIA			
	VALUTAZIONI OR...	VALUTAZIONI SC...	VALUTAZIONI PR...
Altro	<input checked="" type="checkbox"/>	<input checked="" type="checkbox"/>	<input checked="" type="checkbox"/>

☒ Importa le assenze

☒ Importa i voti

☒ Determina il voto da importare come media tra le medie dei voti con diversa tipologia (scritto, orale, pratico)

☐ Determina il voto da importare come media complessiva dei voti (senza discriminare per tipologia)

☐ Una volta determinata la media, proponi solo valutazioni con codice carattere (Es. M,MM,O,ecc.)

Spuntare l'ultima opzione *Una volta determinata la media, proponi solo valutazioni con codice carattere (Es. M,MM,O,ecc.)*

Importa

Al termine cliccare su

Il sistema elabora la media, riportata tra le parentesi, e propone il giudizio che il docente può

Salva

modificare. Al termine cliccare su

ALUNNO	DATA NASC...	ORALE	GIUDIZIO SINTETICO	
ACETI GIORGIA	24/01/2002	(7.07) B		
AGOSTA ALEXSANDRA TUNDE SA	25/11/2005	(8.02) D		

Le **proposte di voto sono modificabili sino al momento dello scrutinio** e la procedura di importazione voti dal registro elettronico può essere ripetuta.

## OPERAZIONI DI SCRUTINIO

Il coordinatore deve accedere da *Scrutini* -> *Giudizi*, scegliere la classe, e fare un clic su *1Q – I PERIODO INTERMEDIO* del quadro *OB1/2/3/4/5 Rilevazione Apprendimenti*

Verrà visualizzato l'elenco degli alunni con tutte le discipline.

Consigliamo di ridurre il menù laterale sinistro cliccando sulla x




Prospetto dei giudizi

Indietro

Blocca giudizi

Classe: 5A 27 ore SEDE CENTRALE PRIMARIA

Riquadro: OB5 - Rilevazione Apprendimenti QUINTE - Periodo: 1Q - I PERIODO INTERMEDIO

ALUNNO	ITA - IT...	ING - I...	STO - ...	GEO - ...	MAT - ...	SCI - S...	MUS - ...	ART - ...	EDF - ...	TEC - T...	EDC - ...
1 - ACETI GLORIA	Ascolta...	Ascolta...	Organiz...	Orienta...	Conosc...						
2 - BIONDI ANDREA											

Sarà possibile effettuare la consultazione dei dati inseriti dai docenti, ed eventualmente apportare modifiche, cliccando sul nome dell'alunno.

Dalla tendina è possibile cambiare la materia e dalla frecce cambiare alunno



Alunno: ACETI GLORIA

Indietro Salva


Classe: 5A 27 ore SEDE CENTRALE PRIMARIA

Riquadro: OB5 - Rilevazione Apprendimenti QUINTE - Periodo: 1Q - I PERIODO INTERMEDIO

Quadro: ING - INGLESE

Riepilogo valutazioni

OBIETTIVO DI APPREN...	DEFINIZIONE OBIETTIVO	LIVELLO RAGGIUNTO	DEFINIZIONE DEL LIVELLO	VALUT.
OB1 - Ascolto	Ascoltare e comprendere dialoghi e storie	2 - INTERMEDIO		
OB2 - Parlato	Produrre messaggi	2 - INTERMEDIO		
OB3 - Scrittura	Scrivere brevi testi	2 - INTERMEDIO		

Cliccare su  nel caso in cui vengano effettuate delle modifiche.

Dal menu *Scrutini* -> *Giudizi* il coordinatore ha accesso alle funzioni per il caricamento del giudizio globale (1) e del comportamento (2).

## 5A 27 ore SEDE CENTRALE PRIMARIA

### STRUTTURA QUADRI E PERIODI

- ▼ VLG - RILEVAZIONE DEI PROGRESSI
  - 1Q - RIL. PROGRESSI - I PERIODO INTERMEDIO** **1**
  - SF - RIL. PROGRESSI - SCRUTINIO FINALE
  - 2T - RIL. PROGRESSI - II PERIODO INTERMEDIO
- ▼ COM - NUOVA - Certificazione delle Competenze
  - SF - Giudizio Finale
- ▼ GVC - Giudizio di valutazione del Comportamento
  - 1Q - I PERIODO INTERMEDIO** **2**
  - SF - SCRUTINIO FINALE
  - 2T - II PERIODO INTERMEDIO
- ▼ OB5 - Rilevazione Apprendimenti QUINTE
  - 1Q - I PERIODO INTERMEDIO
  - SF - SCRUTINIO FINALE
  - 2T - II PERIODO INTERMEDIO

In entrambe le funzioni sarà necessario cliccare sul nome dell'alunno per procedere al caricamento del giudizio.

La formulazione del giudizio avviene tramite la scelta delle *Frase* (1) per singolo indicatore. È possibile modificare il giudizio, visualizzato in basso (2), spuntando l'opzione *Modifica manuale* (3). Al termine salvare, dalla funzione in alto a destra, e passare all'alunno successivo (4).

< Alunno: **MESSINA SIMONA** > **4**

Classe: 5A 27 ore SEDE CENTRALE PRIMARIA

Riquadro: GVC - Giudizio di valutazione del Comportamento - Periodo: 1Q - I PERIODO INTERMEDIO

Indietro Salva

Quadro: GS - GIUDIZIO SINTETICO Riepilogo valutazioni

INDICATORE	PREFISSO	FRASE	SUFFISSO	VALUT.
RRA - RISPETTO REGOLE E AMBIENTE		1 - Rispetta consapevolmente e scrupolosamente le regole condivise		
RCA - RELAZIONE CON GLI ALTRI		Scegli dalla lista <b>1</b>		
RIS - RISPETTO IMPEGNI SCOLASTICI		Scegli dalla lista		
PAA - PARTECIPAZIONE ALLE ATTIVITA'		Scegli dalla lista		

**3**

☐ Modifica manuale Riattribuisci Svuota

Giudizio

Rispetta consapevolmente e scrupolosamente le regole condivise e l'ambiente. **2**

## STAMPA DEL VERBALE

Il coordinatore dalla voce di menù *Scrutini -> Caricamento voti*, sceglie la classe ed il periodo **PRIMO QUADRIMESTRE**, spunta opzione *Solo Voti*. Cliccare su

**Avanti**

Verrà visualizzato l'elenco degli alunni con tutte le materie e i giudizi della religione.

5A 27 ore SEDE CENTRALE PRIMARIA

Periodo: PRIMO QUADRIMESTRE

☒ Escludi Ritirati ☐ Alunni Senza Voti ☐ Evidenzia voti Insuff. ☐ Colora Tabellone

ALUNNO	DATA NASCITA	ITAL...	GEO...	STO...	INGL...	MAT...	MUS...	SCIE...	REL...	COM...	MEDIA MATE...	MEDIA	
		O	O	O	O	O	O	O	O	O			
ACETI GLORIA	23/01/2010								D		0.00	0.00	
BIONDI ANDREA	19/08/2012								D		0.00	0	
BOCCIA CECILIA	16/09/2012								D		0.00	0	

Dal menù *Azioni -> Compila verbale* il sistema mostra l'elenco dei verbali predisposti dalla segreteria, cliccare su *Seleziona* in corrispondenza del documento desiderato.

Verbale di classe, scelta modello di stampa...

Indietro

Data di stampa (ove prevista la variabile XDATA): 21/01/2022

MODELLO DI STAMPA		
<input checked="" type="checkbox"/> Verbale per lo Scrutinio Intermedio		Seleziona
<input checked="" type="checkbox"/> Verbale per lo Scrutinio Intermedio (con riporto dati)		Seleziona



Verrà visualizzato l'anteprima del documento.

Verbale di classe

Indietro Scarica

95faa24d-da8e-4c95-a7d7-441f6f028862

1 / 2

100%



1



**Ministero dell'Istruzione**

SCUOLA PRIMARIA "COLLODI"  
RAGUSA

**VERBALE DI SCRUTINIO INTERMEDIO**

.....

Oggi, 25/01/2022, alle ore ....., nei locali dell'Istituto si è riunito il consiglio della classe 5 A 27 ore per procedere alle operazioni di scrutinio relative allo Scrutinio Intermedio.

**Scarica**

Cliccando su **Scarica**, in alto e destra, verrà salvato sul pc il file ODT che, tramite OpenOffice o LibreOffice sarà possibile modificare.

Al termine dello scrutinio il coordinatore dovrà cliccare su *Blocca voti* per rendere definitivo e non più modificabile il tabellone. Solo il Dirigente Scolastico potrà effettuare lo sblocco.

La stessa funzione dovrà essere effettuata anche da *Scrutini* -> *Giudizi* nelle tre funzioni

In cui è presente

**Menù**

- Home
- Registro
- Scrutini
- Caricamento voti
- Ripresa scrutinio
- Giudizi

## Prospetto dei giudizi

Classe: 5A 27 ore SEDE CENTRALE PRIMARIA

Riquadro: OB5 - Rilevazione Apprendimenti QUINTE - Periodo: 1Q - I PERIODO INTERMEDIO

Indietro | Blocca giudizi

ALUNNO	ITA...	IN...	ST...	GE...	MA...	SCI ...	MU...	AR...	ED...	TE...	ED...
1 - ACETI GLORIA	Asco...	Asco...	Orga...	Orie...	Con...						